

■ Rød kurve: Oslo Børs hovedindeks
 OPP ↑ UENDRET = NED ↓
76 **83** **75**
 BØRSVERDI 2.238.366 (MNOK)
 OMSATT 697.716 (MNOK)

↑ Aksjevinnere
I prosent, basert på omsetningskurs

SISTE	%
Funcom	17,98
Epic Gas	15,38
Polaris Media	12,67
Archer	12,64
DOF	11,76
Avocet Mining	10,91
Avance Gas Holding	9,54
Napatech	8,29
Deep Sea Supply	8,28
BW LPG	7,91
Aqua Bio Technology	7,37

↓ Aksjetapere
I prosent, basert på omsetningskurs

SISTE	%
African Petroleum Corporation	-18,50
WR Entertainment	-14,50
Farstad Shipping	-13,85
Serodus	-12,73
NTS	-9,70
Fred. Olsen Energy	-8,90
SeaBird Exploration	-8,09
The Scottish Salmon Company	-6,41
Holand og Setskog Sparebank	-5,77
SaiMar	-5,48
Badger Explorer	-5,19

Omløpshastighet
Mest omsatt av aksjekapitalen

SISTE	%
XACT Derivat BEAR	10,31
Funcom	7,68
Archer	5,84
XACT Derivat BULL	5,55
Avance Gas Holding	5,35
InterOil Exploration and Production	5,29
Farstad Shipping	5,16
Fred. Olsen Energy	4,77
SeaBird Exploration	3,81
DOF	3,69
BW LPG	2,53

VINNERE SISTE MÅNED

Selskap	Kurs	Endring i prosent			YTD	12 mnd	Omsatt (tusen kr)	
		1 dag	1 uke	3 mnd				
InterOil Exploration and Production	9,3	-4,2	155,9	491,5	480,8	61,1	294,3	31 811
SeaBird Exploration	25,0	-8,1	73,2	297,1	220,0	55,4	64,8	2 922
Norwegian Energy Company	240,0	1,3	4,9	127,9	178,8	4,6	808,0	2 571
Electromagnetic Geoservices	10,0	4,0	26,3	120,7	140,6	11,6	-29,4	1 846
Sevan Drilling	6,0	4,0	53,6	111,0	140,0	4,9	70,4	2 350
Archer	14,7	12,6	-20,9	89,7	146,2	6,6	114,6	49 929
African Petroleum Corporation	3,3	-18,5	37,9	87,8	68,1	42,9	139,5	5 973
Questerre Energy Corporation	6,0	1,2	-0,2	81,8	258,2	3,9	384,4	22 275
Panoro Energy	6,3	0,8	-5,3	76,1	53,2	-2,5	-17,1	1 846
Oceanteam	1,8	0,0	-8,7	71,2	-33,3	-2,2	-51,6	109
Polariscus	0,5	2,1	4,3	63,3	44,1	6,5	-69,2	4 912
Fred. Olsen Energy	21,5	-8,9	-25,3	50,3	95,0	-25,6	-31,4	68 386
DOF	1,3	11,8	12,3	45,1	22,7	11,2	-70,1	73 699
BW Offshore Limited	29,0	1,8	-0,7	43,9	67,6	2,9	-9,0	35 171
Bergen Group	1,9	2,2	-9,3	38,8	39,8	-3,6	70,6	158

TAPERE SISTE MÅNED

Selskap	Kurs	Endring i prosent			YTD	12 mnd	Omsatt (tusen kr)	
		1 dag	1 uke	3 mnd				
RenoNorden	4,6	-2,6	-6,6	-71,7	-75,5	-8,1	-80,6	2 315
Hiddn Solutions	5,9	-4,6	18,3	-48,8	42,1	-1,9	-27,6	107
Philly Shipyard	62,5	0,0	-3,7	-44,1	-56,9	5,0	-20,6	1 694
Black Sea Property	-	-	-11,5	-41,0	-65,3	22,1	-	-
Opera Software	39,0	5,7	-0,5	-36,1	-34,1	-1,1	-26,1	18 770
Badger Explorer	0,7	-5,2	-11,5	-33,0	-18,1	-1,3	-23,0	88
Solon Eiendom	0,2	0,0	7,1	-21,1	-31,8	-6,3	-81,7	1 382
PCI Biotech Holding	14,1	-1,7	-6,2	-20,7	269,0	-4,3	346,2	1 878
Nordic Nanovector	92,5	-2,1	3,3	-16,4	85,3	-2,3	575,0	21 206
Intex Resources	1,9	4,9	-2,6	-16,4	-11,5	6,4	-20,7	378
Sino Agro Food	32,5	-4,4	0,3	-16,0	-18,5	-4,0	-	2
Hofseth BioCare	1,2	1,7	0,0	-14,3	-17,2	0,8	-60,0	135
Napatech	23,5	8,3	-4,8	-12,9	-2,3	-5,7	47,1	852
TTS Group	4,0	3,9	0,0	-12,5	28,3	1,9	42,6	1 879
Link Mobility Group	129,0	-3,4	-0,4	-12,2	-18,1	-4,0	191,2	3 590

Spør at rentene

BØRSINTERVJUET: Investeringsdirektør Odd Hellem i Fondsfinans veddet i aksjemarkedet på renteoppgang i fjor og traff blink. Storebrand er fortsatt favoritten.

CHRISTER TEIGEN
CHRISTER.TEIGEN@FINANSAVISEN.NO

– Det var et bra år. Odd Hellem forvalter to av aksjefondene til Fondsfinans, Norge- og Global Helse-fondet. Førstnevnte ga kundene en avkastning på 23,44 prosent i fjor – 11,9 prosentpoeng bedre enn referanseindeksen.

De seneste ti årene har den annualiserte avkastningen i Norgefondet vært på 8,75 prosent, nær det dobbelte av referanseindeksen.

Storebrand er størst

Storebrand er største investering i fondet, etterfulgt av DNB, Statoil, SR-Bank, Hydro, Borregaard og Aker – stort sett de samme aksjene han anbefaler her i avisen.

– De har alle hatt en bra utvikling siden i høst, så noe av oppgangen er allerede tatt ut, men jeg har fortsatt troen på videre oppgang, sier forvalteren.

Med det klarte han å plukke mange av vinneraksjene i fjor, samtidig som han unngikk kursfallet i Telenor og Schibsted. Det eneste han angret litt på er at han solgte ut fiskeaksjene i sommer, og dermed ikke fikk med seg høstens oppgang.

– Vi hadde fisk ved starten av året, men vi gikk ut for tidlig. Uansett, vi er negative til fiskeaksjer nå, sier han.

Spådde renteoppgang

En stor grunn til at Hellem klarte å plukke ut vinneraksjene i 2016 var hans noe haukete holdning til rentene.

Fem måneder før rentene nådde bunnen internasjonalt i sommer, var han Jan L. Andreassens rake motsetning i artikkelen «Varsku alle gjeldsslaver» i Finansavisen. Mens Andreassen spådde lave renter til evig tid, varslet Hellem høyere renter.

Siden i sommer har den norske tiårsrenten steget fra 0,9 prosent til 1,6 prosent. I Tyskland har den gått fra minus til 0,3 prosent i pluss og i USA har renten steget fra 1,4 prosent til 2,4 prosent.

– Vi tilpasset også fondet etter en slik renteoppgang, sier Hellem.

I motsetning til makroøkonome, tror Hellem at Norges Bank vil kunne komme til å heve renten i år. Han tror de lange rentene vil fortsette å stige gradvis, men ikke så mye at det ødelegger for videre oppgang i aksjemarkedet.

Anbefalinger

- ↑ Storebrand
- ↑ DNB
- ↑ Sparebank 1 SR-Bank
- ↑ Statoil
- ↑ Aker
- ↑ Hydro
- ↑ Borregaard
- ↓ Fiskeaksjer

Derfor beholder han Storebrand og DNB i porteføljen.

– Høyere renter gjør at Storebrand vil klare å tilfredsstille kravene i fripolise-avkastningen. Storebrand vil bli en pengemaskin. For DNB vil høyere renter gjøre at bankene kan øke rentemarginen litt fremover, sier han.

Usikker på Trump

Forvalteren satser på at inntjeningsveksten skal komme tilbake på Oslo Børs og internasjonalt, og dermed



BULL: Investeringsdirektør Odd Hellem i Fondsfinans

at aksjemarkedet kan fortsette opp. Som mange andre er politisk usikkerhet hans største frykt for i år:

INDEKSER PÅ OSLO BØRS

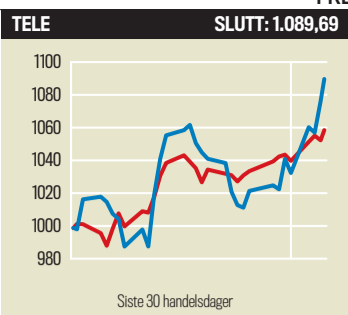
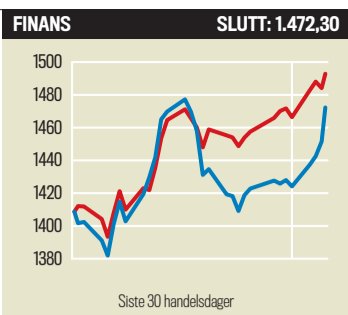
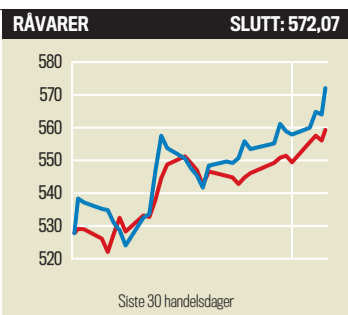
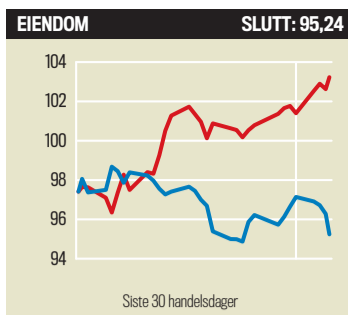
Sektor	Navn	Siste	MNOK omsatt	Avkastning i %					MSCI	Avkastning i %			
				1 dag	1 mnd	3 mnd	YTD	12 mnd		1 mnd	3 mnd	YTD	12 mnd
Likvide aksjer	OBX	629,91	-	0,6	6,1	11,7	1,3	18,0	-	-	-	-	-
Hovedindeks	OSEBX	696,22	-	0,6	5,3	9,7	1,2	15,2	1773,96	6,0	11,1	1,3	15,2
Alle aksjer	OSEAX	777,93	-	0,7	5,6	11,6	1,0	20,6	-	-	-	-	-
Tilpasset aksjefond	OSEFX	687,59	-	0,3	3,3	6,5	-0,1	-4,8	-	-	-	-	-
10 % minste aksjene	OSESX	648,34	-	0,3	8,1	15,5	0,9	8,0	-	-	-	-	-
Egenkapitalbevis	OSEEX	1341,04	-	0,5	3,8	15,9	0,2	35,2	-	-	-	-	-
Energi	OSE10GI	707,94	-	1,4	8,2	21,1	0,8	32,6	221,17	5,7	16,2	1,0	32,6
Råvarebasert industri	OSE15GI	572,07	-	1,4	7,6	23,7	1,1	13,2	224,84	4,4	12,9	1,3	13,2
Industri	OSE20GI	358,78	-	0,1	4,5	3,8	0,8	9,4	214,66	3,6	11,2	1,0	9,4
Forbruksvarer	OSE25GI	743,17	-	0,6	6,8	-8,5	1,3	-25,6	199,36	5,4	11,0	1,4	-25,6
Konsumvarer	OSE30GI	1894,59	-	-2,7	1,6	4,3	-1,3	41,5	207,60	5,5	1,8	0,0	41,5
Helsesektoren	OSE35GI	674,67	-	-0,8	-12,5	32,8	-1,7	78,0	196,16	6,1	3,6	1,7	78,0
Finanssektoren	OSE40GI	1472,30	-	1,4	3,5	12,6	1,9	29,0	108,46	7,4	25,3	2,1	29,0
IT-sektoren	OSE45GI	223,84	-	0,8	2,0	-1,7	1,4	5,9	163,14	6,7	9,3	1,1	5,9
Telesektoren	OSE50GI	1089,69	-	1,3	9,0	-0,4	4,2	-2,2	70,62	10,0	7,8	1,5	-2,2
Forsyning/kraft	OSE55GI	573,09	-	-0,9	-0,3	14,3	-1,5	48,4	114,74	6,4	6,1	-0,2	48,4
Eiendom	OSE60GI	95,24	-	-1,1	2,4	13,4	24,7	23,5	192,80	6,1	4,4	1,4	23,5

AKSJEVINNERE I KRONER (MARKEDSVÆRDI)

Aksje	Sluttkurs	Endring i %	Endr. i MNOK
Statoil	162,0	1,6	8 112,50
DNB	134,3	2,7	5 698,00
Telenor	136,2	1,3	2 551,70
Yara International	354,3	1,7	1 583,40
Norsk Hydro	41,6	1,3	1 075,40
Aker BP	158,7	2,0	1 044,70
BW LPG	40,0	7,9	413,10
Schibsted ser. A	202,6	1,8	388,80
Aker	335,0	1,5	370,00
AF Gruppen	159,0	2,3	325,50
Opera Software	39,0	5,7	312,90
DOF	1,3	11,8	210,10
Golden Ocean Group	43,1	4,9	210,00

AKSJETAPERE I KRONER (MARKEDSVÆRDI)

Aksje	Sluttkurs	Endring i %	Endr. i MNOK
Marine Harvest	149,2	-3,2	-2 250,00
SaiMar	241,5	-5,5	-1 582,00
Leroy Seafood Group	454,4	-3,6	-1 003,00
Bakkafrost	327,1	-4,2	-696,00
Gjensidige Forsikring	138,4	-0,9	-650,00
Austevoll Seafood	80,0	-3,3	-555,50
Grieg Seafood	72,1	-5,1	-432,90
Entra	83,5	-1,8	-274,50
Norwegian Air Shuttle	288,9	-2,6	-269,50
Norway Royal Salmon	190,0	-3,1	-258,00
Orkla	77,6	-0,3	-254,50
Hafslund ser. A	91,8	-1,9	-201,30
Skandiabanken	69,3	-2,1	-159,00



FINANS-KALENDEREN 1

- Fredag 6. januar**
Makro:
Norge: Industriproduksjon november, kl. 08:00
Norge: Kredittindikatoren K2 november, kl. 08:00
Tyskland: Industriordrer november, kl. 08:00
ØMU: Economic confidence desember, kl. 11:00
ØMU: Forbrukertillit desember, kl. 11:00
USA: Handelsbalanse november, kl. 14:30
USA: Arbeidsmarkedsrapport desember, kl. 14:30
USA: Industriordrer november, kl. 16:00
USA: Ordre for varige goder november, kl. 16:00
Lørdag 7. januar
Kina: Valutareserver desember
Mandag 9. januar

Skal opp



FOTO: EIVIND YGGESETH

satses på renteoppgang og at aksjemarkedet tåler det.

– 2017 har et veldig stort utfallsrom hva gjelder avkastning. Skal jeg liste opp risikomomentene

til aksjemarkedet blir det 1. Trump 2. Trump 3. Trump, 4. Kina og 5. Valgene i Europa.

BØRSKOMMENTAR

Børsen til ny all-time high

Hovedindeksen på Oslo Børs endte på 696,22 torsdag, etter en oppgang på 0,59 prosent. Aksjer og egenkapitalbevis ble omsatt for 5.007 millioner kroner. Gårsdagens sluttnotering er dermed den høyeste noensinne. Like før slutt var hovedindeksen oppe i 696,34, som er ny intradrag all-time high.

Oljeprisene var på offensiven etter meldinger om at Saudi-Arabia har startet samtaler med kunder om å kutte salget med rundt 7 prosent i februar, i et forsøk på å oppfylle Opec-avtalen om produksjonskutt. Tidligere i går hadde Irak varslet noe av det samme. Brent mars-olje steg 1,2 prosent til 57,16 dollar fatet, opp fra rundt 55,60 dollar da Oslo Børs stengte onsdag. WTI-oljen var opp 1,3 prosent til 53,96 dollar fatet. På Oslo Børs steg **Statoil** 1,6 prosent til 162,00 kroner.

Deutsche Bank har ifølge TDN Finans høynet kursmålet for både **Aker BP** og **DNO**. Førstnevnte klatret 2,0 prosent til 158,70 kroner, mens sistnevnte 0,3 prosent til 9,01 kroner.

Gassrederiene **Avance Gas** og **BW LPG** yppet seg etter at Nordea ifølge nyhetsbyrået har oppgradert duoen fra hold til kjøp. Førstnevnte spratt opp 9,5 prosent til 31,00 kroner, mens sistnevnte steg 7,9 prosent til 39,99 kroner.

DNB avanserte 2,7 prosent til 134,30 kroner etter at Barclays ifølge Bloomberg har oppgradert aksjen til overvekt. **Yara** steg 1,7 prosent til 354,30 kroner og **Hydro** 1,3 prosent til 41,55 kroner.

På den negative siden endte **Norwegian**, som falt 2,6 prosent til 288,90 kroner på gårdsdagens trafikkfall, som

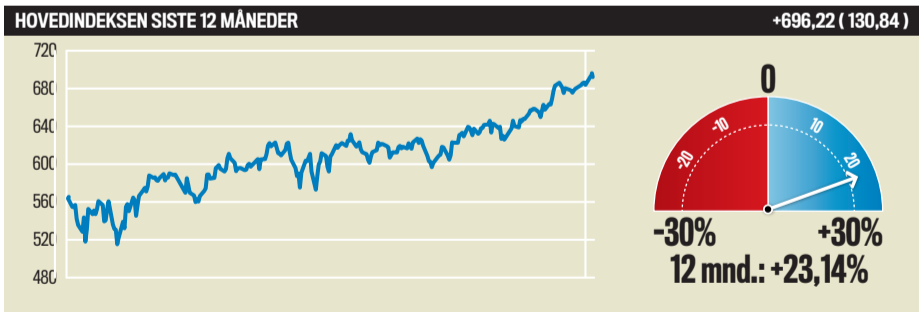
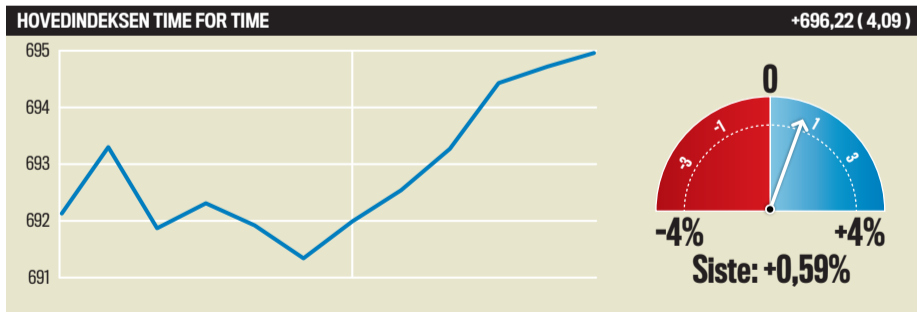
- DNB +2,7%**
– Barclays-vurdering.
- Statoil +1,6%**
– Oljen på offensiven.
- Norwegian -2,6%**
– Trafikkfall og oljen.
- Marine Harvest -3,2%**
– Arctic-nedgradering.

viste 20 prosent flere passasjerer enn i desember året før. Analytiker Magnus Berg i Arctic Securities mener trafikkfallene kom inn mer eller mindre som ventet, og understreker at han har stor tro på selskapet.

– Vi er veldig positive til «caset» på litt sikt i lys av posisjonen selskapet bygger på langdistanse, men er usikre i det korte bildet i lys av bevegelsene på valuta og drivstoffpriser, sier han til Hegnar.no. Flere lakseaksjer så også rødt, etter at Arctic Securities nedgraderte fra kjøp til hold. **Marine Harvest** falt 3,2 prosent til 149,20 kroner på gårdsdagens høyeste volum. Videre falt **Grieg Seafood** 5,1 prosent til 72,10 kroner, **Lerøy Seafood** 3,6 prosent til 454,40 kroner og **SalMar** 5,5 prosent til 241,50 kroner. Carnegie gjentok derimot torsdag sin kjøpsanbefaling på Marine Harvest, med et kursmål på 190 kroner.

Ansvarlig redaktør og eier av Finansavisen, Trygve Hegnar, eier 0,9 prosent av aksjene i Marine Harvest gjennom sitt investeringselskap Periscopus.

ODD STEINAR PARR, HEGNAR.NO



MEST OMSATTE AKSJER PÅ OSLO BØRS SISTE DAG

Selskap	Ticker	Siste	Endring i prosent	Volum	Volumveid snittpris	Omsatt Verdi MNOK	Endr. børsverdi	Ant. aksjer (mill.)	Markedsverdi (mill.)
Marine Harvest	MHG	149,20	-3,24	4 165 487	150,13	625,35	-3,24	450,00	67 152,78
Statoil	STL	162,00	1,57	2 670 709	161,17	430,44	1,57	3 245,00	525 698
DNB	DNB	134,30	2,68	2 754 457	133,85	368,69	2,68	1 628,00	218 747,69
Telenor	TEL	136,20	1,26	2 583 891	135,61	350,41	1,26	1 501,00	204 498,58
Yara International	YAR	354,30	1,66	911 291	352,37	321,11	1,66	273,00	96 801,08
Norwegian Air Shuttle	NAS	288,90	-2,60	751 048	293,14	220,16	-2,60	35,00	10 330,96
Norsk Hydro	NHY	41,55	1,27	4 460 214	41,38	184,55	1,27	2 068,00	85 966,88
Grieg Seafood	GSF	72,10	-5,13	2 208 026	72,46	160,00	-5,13	111,00	8 050,83
BW LPG	BWLPG	39,99	7,91	3 646 195	39,32	143,35	7,91	141,00	5 676,14
Petroleum Geo-Services	PGS	29,30	1,21	4 628 619	28,26	130,83	1,21	325,00	9 524,84
Orkla	ORK	77,60	-0,32	1 640 302	77,58	127,25	-0,32	1 018,00	79 069,04
Lerøy Seafood Group	LSG	454,40	-3,61	264 850	454,44	120,36	-3,61	59,00	27 071,96
Subsea 7	SUBC	111,10	-0,09	1 005 046	110,58	111,14	-0,09	327,00	36 370,49
Avance Gas Holding	AVANCE	31,00	9,54	3 521 196	30,39	107,01	9,54	64,00	2 000,37
TGS-NOPEC Geophysical Company	TGS	197,40	0,00	434 162	195,24	84,76	0,00	102,00	20 161,64

Selskap	Ticker	Siste	Endring i prosent	Volum	Volumveid snittpris	Omsatt Verdi MNOK	Endr. børsverdi	Ant. aksjer (mill.)	Markedsverdi (mill.)
Schibsted ser. A	SCHA	202,60	1,81	397 472	202,05	80,31	1,81	108,00	21 881,53
Storebrand	STB	48,34	0,29	1 602 988	48,23	77,32	0,29	449,00	21 748,64
DOF	DOF	1,33	11,76	56 807 523	1,30	73,70	11,76	1 501,00	1 996,76
SalMar	SALM	241,50	-5,48	288 805	243,79	70,41	-5,48	113,00	27 361,95
Fred. Olsen Energy	FOE	21,50	-8,90	3 079 344	22,21	68,39	-8,90	66,00	1 433,93
Aker BP	AKERBP	158,70	1,99	417 286	156,99	65,51	1,99	337,00	53 598,87
Avactor	AXA	2,46	-2,77	25 346 889	2,44	61,92	-2,77	1 226,00	3 017,16
Golden Ocean Group	GOGI	43,10	4,87	1 441 444	41,83	60,29	4,87	105,00	4 567,1
DNO	DNO	9,01	0,28	6 544 768	8,96	58,66	0,28	1 083,00	9 759,75
Bakkafrost	BAKKA	327,10	-4,24	170 436	330,52	56,33	-4,24	48,00	15 981,47
XACT Derivat BEAR	OBXDEBEAR	54,30	-1,18	959 534	54,57	52,36	-1,18	9,00	507,71
Archer	ARCHER	14,70	12,64	3 677 372	13,58	49,93	12,64	58,00	855,03
Gjensidige Forsikring	GJF	138,40	-0,93	316 936	138,41	43,87	-0,93	500,00	69 200,00
Funcom	FUNCOM	2,10	17,98	19 986 470	2,01	40,18	17,98	249,00	523,49
Frontline	FRO	63,50	-0,16	583 912	63,50	37,08	-0,16	169,00	10 782,89

■ Rød kurve: Oslo Børs hovedindeks

Kurser levert av Oslo Børs

All data er bearbejdet og produsert av Morningstar